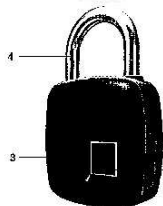


I .USB Interface:

Cargar el candado la primera vez antes de su uso.



Components:

- 1. Carga USB
- 2. Lector de huella
- 3. Led
- 4. Anilla de bloqueo

Nota.- Cuando la batería esta baja el led rojo parpadea durante 15" y sonará una alarma cada minuto.

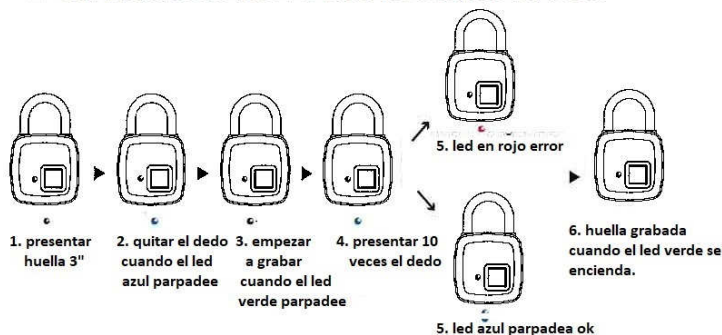
II .Indicator

Utiliza 3 colores de led para los distintos estados.

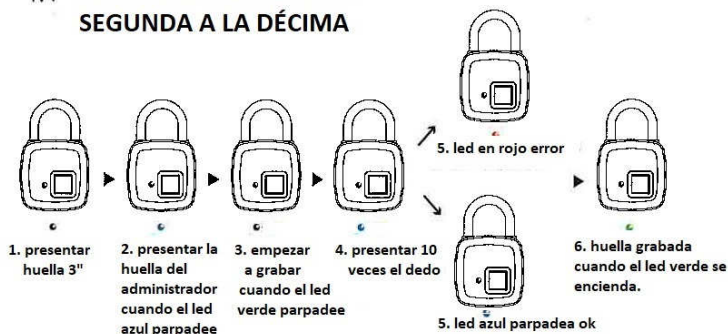
FUNCIONES DE LOS LEDS

Indicator status	Function
Led rojo parpadeando	Batería baja
Rojo siempre encendido	Batería agotada
Led apagado	Carga completa
Led verde parpadea	Agregar usuario
Led verde encendido	Preparado para grabar
Led verde parpadea rápido	Desbloqueo
Led rojo encendido	Borrar huella
Led rojo parpadea	Error de huella
Led azul encendido	Poner huella administrador

III. GRABAR HUELLA DEL PRIMER ADMINISTRADOR



IV. GRABAR HUELLAS DE LA SEGUNDA A LA DÉCIMA



Nota.- La primera y segunda huella son de administrador.

V. BORRAR HUELLAS



VI. ESPECIFICACIÓN

- SOPORTA 360º
- RESOLUCIÓN 508DPI
- ESD +/- 12KV AIR +/- 8KV CONT
- RECONOCIMIENTO 300Ms
- BATERIA 3,7V 180mA
- CARGA 5V 200mA
- ARCO 6mm
- LARGO 49mm
- ANCHO 49mm
- FONDO 16mm

Nota.- Cuando el administrador borra una huella se borran todas las huellas, incluso la de administrador.